

10 Июля 2015 г.

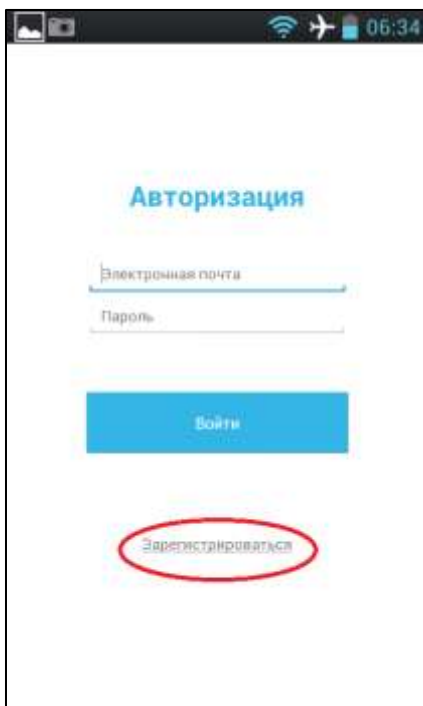
medical@drkei.cc.kg

Как установить приложение Мокеан на устройство андроид:

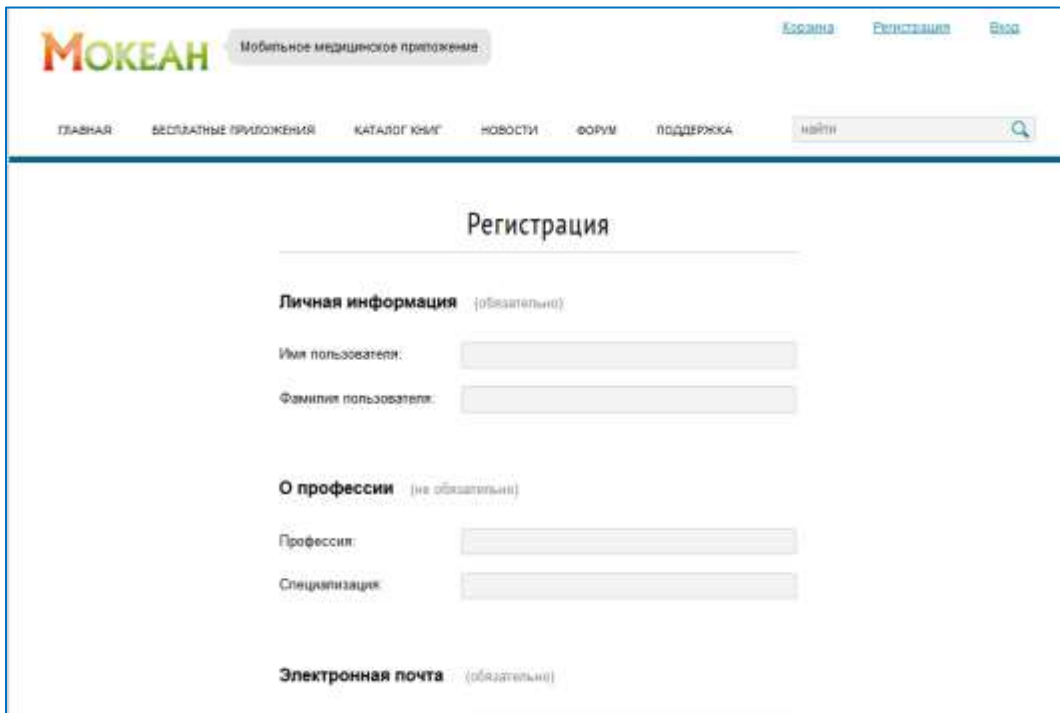
1. В Google Play Market скачайте приложение МОКЕАН (ЭКГ Справочник). После установки на устройство появится значок приложения Мокеан:



2. Кликните на икону Мокеан. В открывшемся окне Авторизации имеется поле для ввода логин и пароля. Под этими полями кнопка "Войти" и под ней имеется ссылка "Зарегистрироваться":

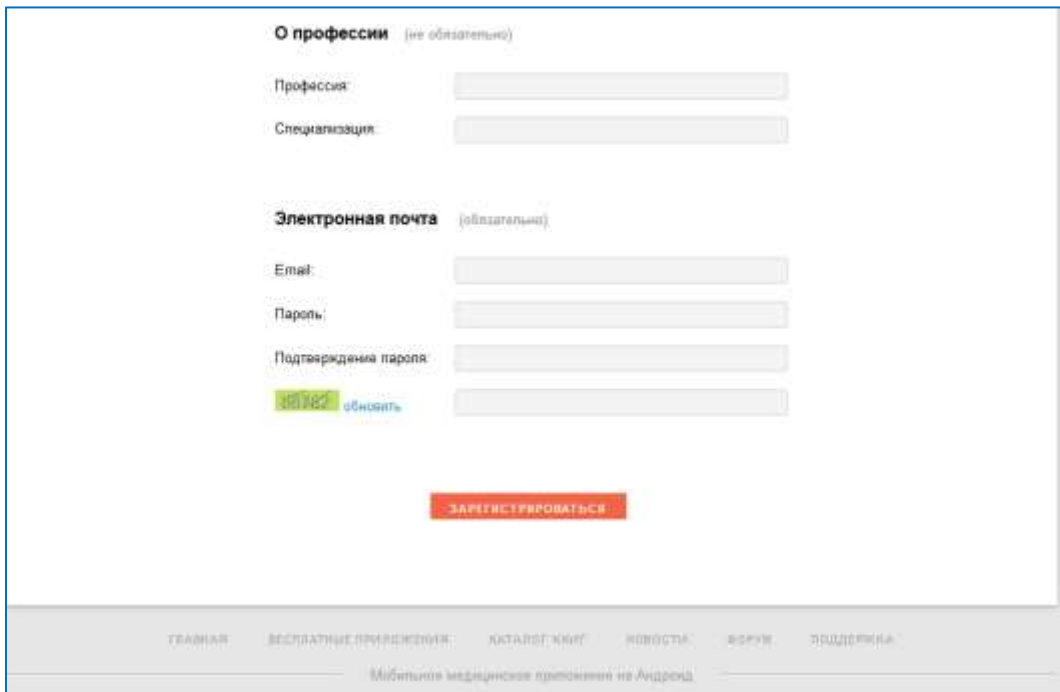


3. Для работы приложения необходимо кликнуть на эту ссылку “Зарегистрироваться”. Вы перейдете на вебсайт <https://mokean.ru/account/register> , где необходимо пройти процедуру несложной регистрации для работы приложения:



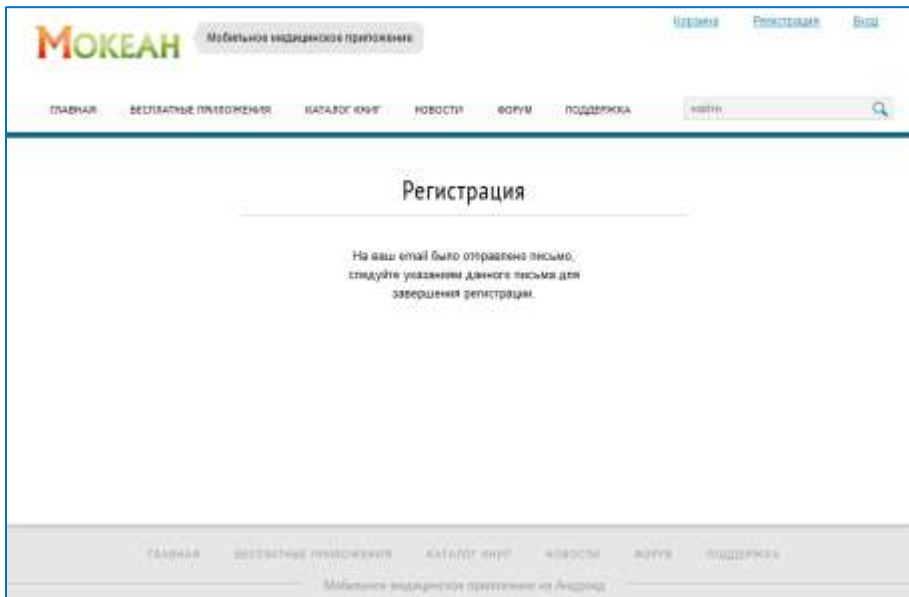
The screenshot shows the registration page of the Mokean website. At the top, there is a navigation bar with the Mokean logo and the text "Мобильное медицинское приложение". Below this, there is a secondary navigation bar with links for "ГЛАВНАЯ", "БЕСПЛАТНЫЕ ПРИЛОЖЕНИЯ", "КАТАЛОГ КНИГ", "НОВОСТИ", "ФОРУМ", and "ПОДДЕРЖКА", along with a search bar. The main content area is titled "Регистрация" and contains three sections: "Личная информация (обязательно)" with fields for "Имя пользователя:" and "Фамилия пользователя:", "О профессии (не обязательно)" with fields for "Профессия:" and "Специализация:", and "Электронная почта (обязательно)" which is currently empty.

4. Нужно заполнить необходимые поля. В поле “Email” необходимо ввести адрес существующей электронной почты, создать пароль, ввести указанные на картинке-кэпчча цифры и кликнуть на кнопку “Зарегистрироваться”:



This screenshot shows the registration page with the form fields filled out. The "О профессии" section is completed. The "Электронная почта" section includes fields for "Email:", "Пароль:", "Подтверждения пароля:", and a CAPTCHA field with the number "30782" and a "обновить" button. A red "ЗАРЕГИСТРИРОВАТЬСЯ" button is visible at the bottom of the form. The footer of the page contains the same navigation links as the first screenshot and the text "Мобильное медицинское приложение на Андроид".

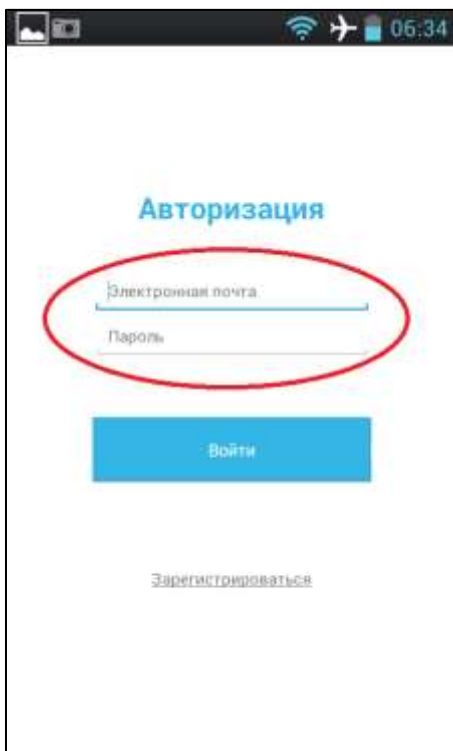
5. На указанный вами имэйл будет выслано письмо подтверждение:



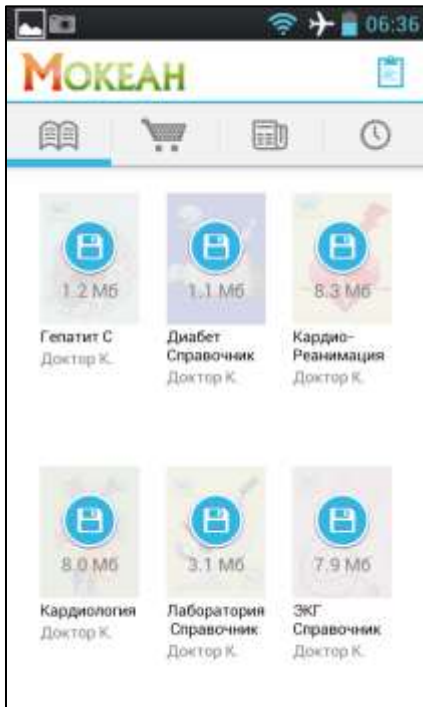
6. Далее, необходимо зайти в имэйл, который вы указали при регистрации. Там вы увидите письмо от Mokean.ru . Необходимо открыть это письмо и кликнуть на указанную там ссылку для завершения регистрации



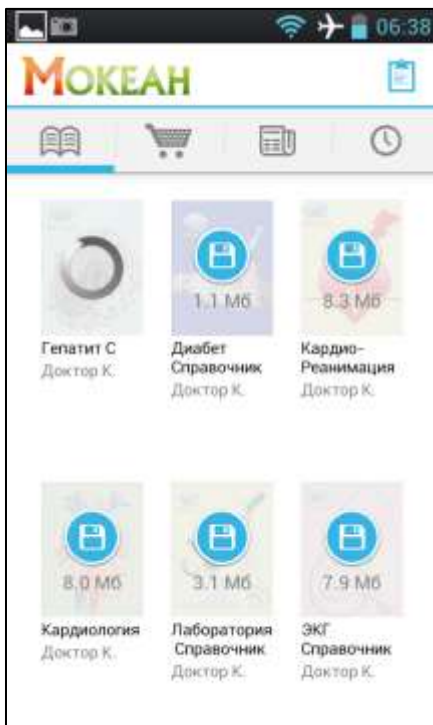
7. Теперь нужно кликнуть на иконку Мокееан на вашем мобильном устройстве и в окне Авторизации ввести имэйл и пароль, который вы ввели при регистрации, и затем кликнуть на кнопку Войти:



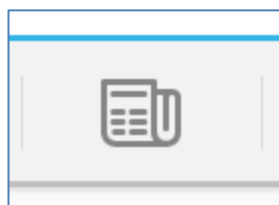
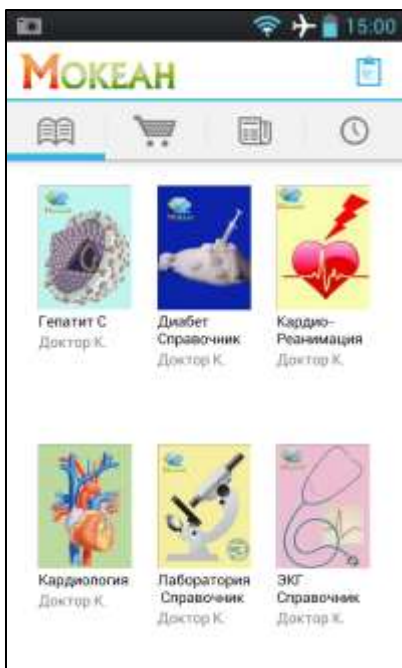
8. Откроется приложение Мокеан. Необходимо включенный ВайФай (WiFi) для изначальной зачатки справочников и новостей:



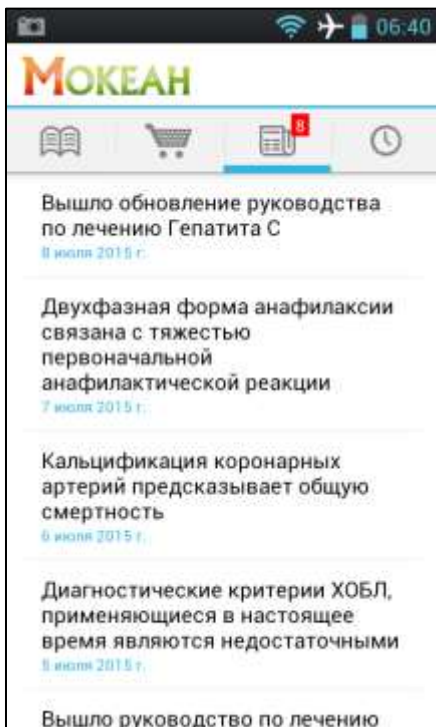
9. Далее, необходимо кликнуть на одну из иконок справочников для его зачатки:



10. После окончания зачатки, икона станет яркой, что говорит о том, что справочник загружен в приложение. Необходимо последовательно кликать на все иконы справочников для зачатки:



11. Затем необходимо кликнуть на закладку с новостями :




12. Обозначение икон в приложении MOKEAN:



- первая закладка приложения “Библиотека”: здесь все справочники



- вторая закладка “Магазин” пустая, все справочники бесплатны



- третья закладка “Новости”. Здесь будут храниться 20 самых свежих новостей. По мере обновления, самая старая новость, 21я, удаляется с устройства.



- четвертая закладка “История чтения статей”, сохраняет 20 последних открытых статей из справочников (чтобы легче было к ним вернуться сразу)



- _____ икона поиска по всей библиотеке справочников или по каждому справочнику отдельно

- открытие меню приложения: в зависимости от устройства это может быть 3



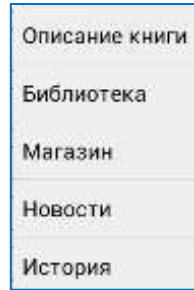
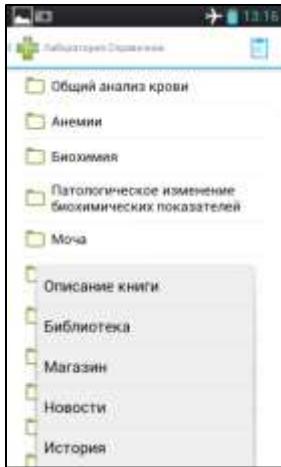
вертикальные точки в верхнем правом углу приложения _____

Или необходимо нажать на “Железную” кнопку Меню телефона андроид (обычно она



обозначена/подсвечена

- в зависимости от закладки где вы находитесь, выпадет необходимое меню.



Выбрав из меню можно сразу перейти в этот раздел. Если нужна помощь, пишите на имэйл [_____](mailto:medical@drkei.cc.kg)
medical@drkei.cc.kg