

10 Июля 2015 г.

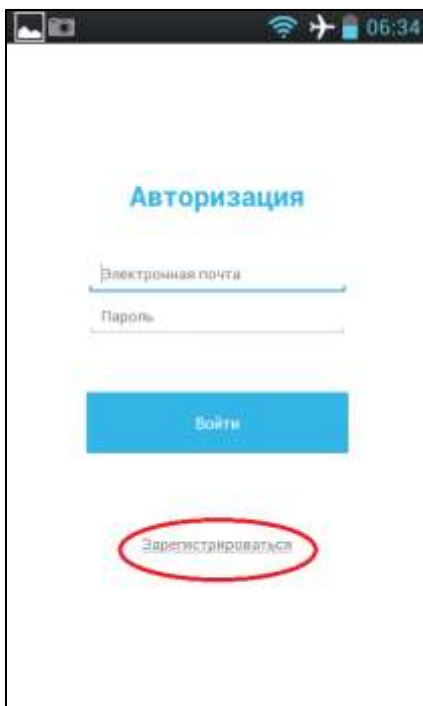
medical@drkei.cc.kg

Как установить приложение Мокеан на устройство андроид:

1. В Google Play Market скачайте приложение МОКЕАН (ЭКГ Справочник). После установки на устройство появится значок приложения Мокеан:



2. Кликните на икону Мокеан. В открывшемся окне Авторизации имеется поле для ввода логин и пароля. Под этими полями кнопка "Войти" и под ней имеется ссылка "Зарегистрироваться":



3. Для работы приложения необходимо кликнуть на эту ссылку “Зарегистрироваться”. Вы перейдете на вебсайт <https://mokean.ru/account/register> , где необходимо пройти процедуру несложной регистрации для работы приложения:

The screenshot shows the registration page of the MOKEAN website. The header includes the MOKEAN logo and navigation links: Главная, Регистрация, Вход. Below the header is a secondary navigation bar with links: Главная, Бесплатные приложения, Каталог книг, Новости, Форум, Поддержка, and a search bar. The main content area is titled 'Регистрация' and contains the following sections:

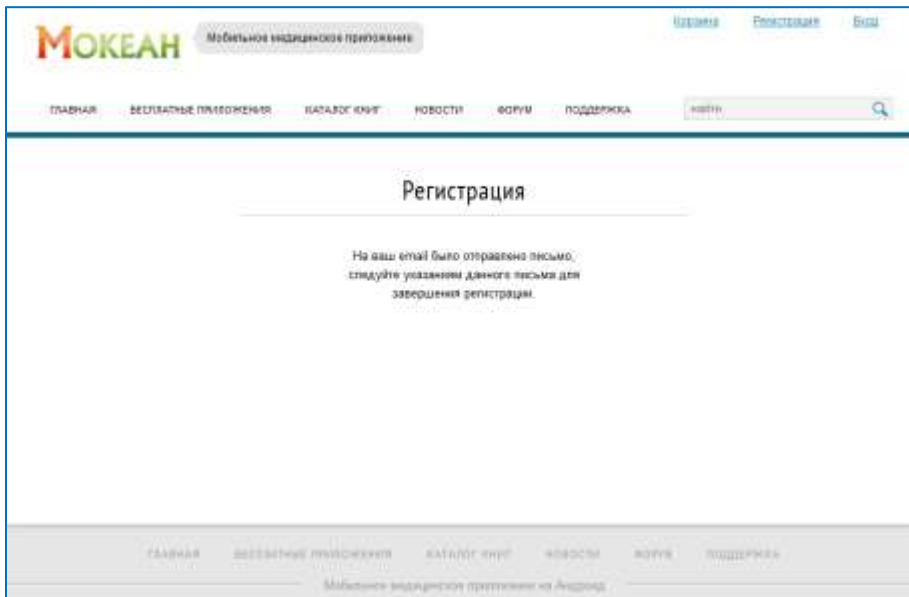
- Личная информация (обязательно)**: Includes input fields for 'Имя пользователя:' and 'Фамилия пользователя:'.
- О профессии (не обязательно)**: Includes input fields for 'Профессия:' and 'Специализация:'.
- Электронная почта (обязательно)**: This section is partially visible at the bottom of the screenshot.

4. Нужно заполнить необходимые поля. В поле “Email” необходимо ввести адрес существующей электронной почты, создать пароль, ввести указанные на картинке-кэпчча цифры и кликнуть на кнопку “Зарегистрироваться”:

This screenshot shows the lower portion of the registration form. It includes the following elements:

- О профессии (не обязательно)**: Input fields for 'Профессия:' and 'Специализация:'.
- Электронная почта (обязательно)**: Input fields for 'Email:', 'Пароль:', and 'Подтверждения пароля:'.
- Капча (CAPTCHA)**: A field containing the number '30782' and a blue 'обновить' button.
- Registration Button**: A prominent red button labeled 'ЗАРЕГИСТРИРОВАТЬСЯ'.
- Footer**: A grey bar at the bottom with navigation links: Главная, Бесплатные приложения, Каталог книг, Новости, Форум, Поддержка, and the text 'Мобильное медицинское приложение на Андроид'.

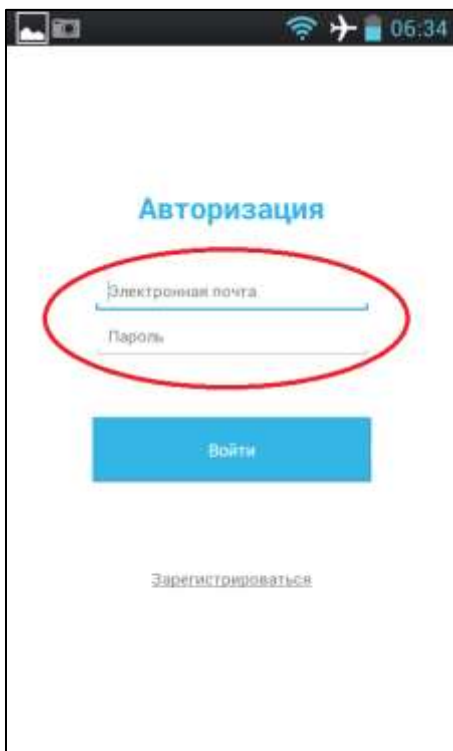
5. На указанный вами имэйл будет выслано письмо подтверждение:



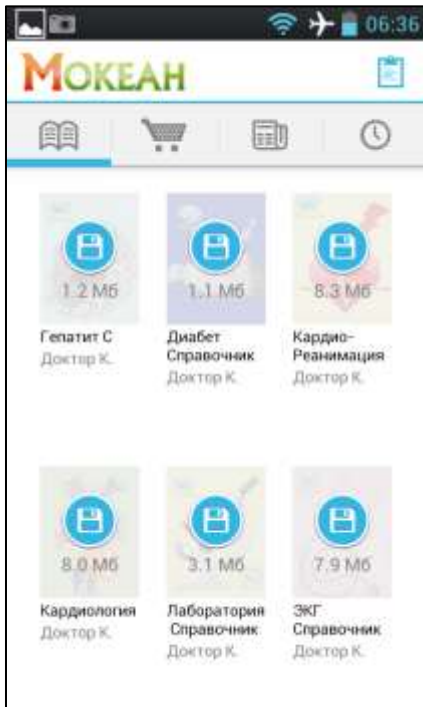
6. Далее, необходимо зайти в имэйл, который вы указали при регистрации. Там вы увидите письмо от Mokean.ru . Необходимо открыть это письмо и кликнуть на указанную там ссылку для завершения регистрации



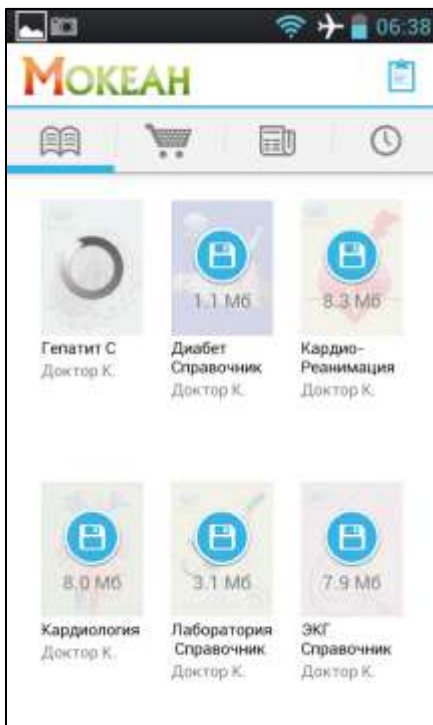
7. Теперь нужно кликнуть на иконку Мокееан на вашем мобильном устройстве и в окне Авторизации ввести имэйл и пароль, который вы ввели при регистрации, и затем кликнуть на кнопку Войти:



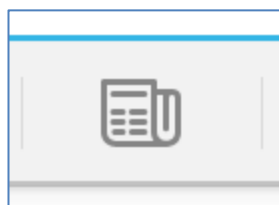
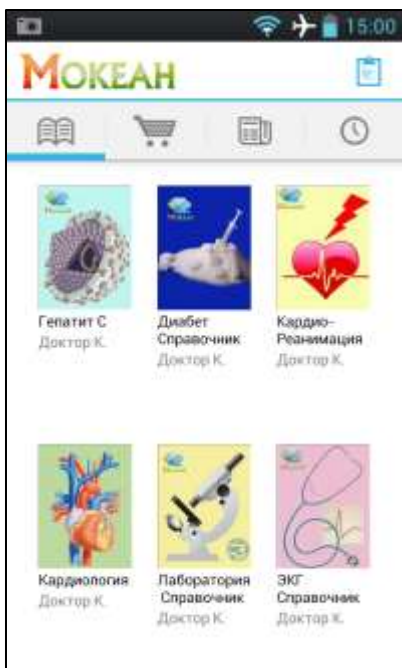
8. Откроется приложение Мокеан. Необходимо включенный ВайФай (WiFi) для изначальной зачатки справочников и новостей:



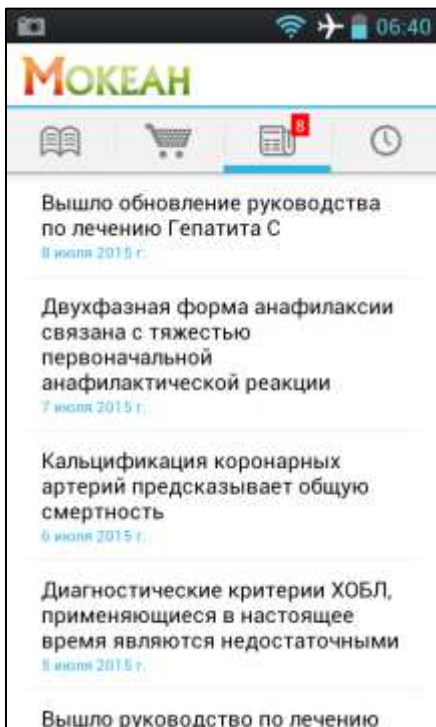
9. Далее, необходимо кликнуть на одну из иконок справочников для его зачатки:



10. После окончания зачатки, икона станет яркой, что говорит о том, что справочник загружен в приложение. Необходимо последовательно кликать на все иконы справочников для зачатки:



11. Затем необходимо кликнуть на закладку с новостями :




12. Обозначение икон в приложении MOKEAN:



- первая закладка приложения “Библиотека”: здесь все справочники



- вторая закладка “Магазин” пустая, все справочники бесплатны



- третья закладка “Новости”. Здесь будут храниться 20 самых свежих новостей. По мере обновления, самая старая новость, 21я, удаляется с устройства.



- четвертая закладка “История чтения статей”, сохраняет 20 последних открытых статей из справочников (чтобы легче было к ним вернуться сразу)



- икона поиска по всей библиотеке справочников или по каждому справочнику отдельно

- открытие меню приложения: в зависимости от устройства это может быть 3



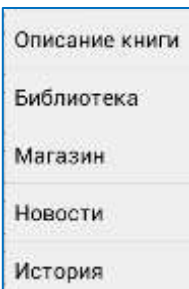
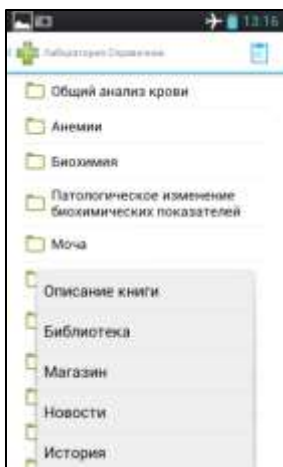
вертикальные точки в верхнем правом углу приложения

Или необходимо нажать на “Железную” кнопку Меню телефона андроид (обычно она



обозначена/подсвечена

- в зависимости от закладки где вы находитесь, выпадет необходимое меню.



Выбрав из меню можно сразу перейти в этот раздел. Если нужна помощь, пишите на имэйл _____

doktorkirgiz@gmail.com